

Ver. Uitg.:  
CaliContact  
Lisette Baartmans-de Graauw  
Vrijheidstraat 27  
2000 Antwerpen  
P 702029

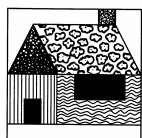
Afgiftekantoor:  
2099 Antwerpen X  
Driemaandelijks tijdschrift



PB-PP  
BELGIE(N) - BELGIQUE

# CaliContact

23<sup>e</sup> jaargang nr. 93, jan., feb., maart 2016



CALICO HOUSE

Vrijheidstraat 27  
B-2000 Antwerpen  
Tel. 03/233 60 23  
Fax.03/238 92 47  
[calicohouse@belgacom.net](mailto:calicohouse@belgacom.net)  
[www.calico-house.be](http://www.calico-house.be)

## Nieuwsbrief van Calico House

Beste Quiltsters,

Paaszaterdag 2016: ik zit achter mijn computer en begin aan deze alweer 93ste Nieuwsbrief. Ik ga het niet over het weer hebben, niet over alle ellendige dingen die er deze week zijn gebeurd, daar is al genoeg over geschreven en wie ben ik om daar iets over te zeggen, net als iedereen sta er zeker bij stil. Laten wij onze naald en draad opnemen, doorgaan met het dagelijks leven waarin het quilten ons geborgenheid geeft.

In deze CaliContact krijgt u een lekker recept, info over de Quipdag, Hobbysalon, lesprogramma, het vervolgverhaal van de hondjes. We bespreken de staat Vermont, een ingezonden stuk van Jasmine, de agenda enz.

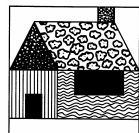
Omdat wij deelnemen aan de Patchwork en Quiltdagen in Rijswijk zijn wij **niet open op donderdag 7 april.**

Vanaf september zijn wij op donderdag alleen op afspraak open.

De **eerste zaterdag in mei zijn wij niet open,** deze is precies in het Hemelvaartweekend en de volgende zaterdag in het Pinsterweekend. In deze weekenden gaan de meeste klanten andere dingen doen vandaar deze beslissing.


Daardoor zijn we **open op zaterdag 30 april.**

Ik wens u weer veel plezier met deze CaliContact en , ook al is het nog niet in zicht, een fijne zomer.



CALICO HOUSE

**OPENINGSUREN CALICO HOUSE**  
**dinsdag en woensdag van 10 tot 17 uur**  
**donderdag van 16 tot 20 uur**  
(vanaf september donderdags op afspraak)  
**iedere 1<sup>ste</sup> zaterdag v/d maand van 10 tot 17 uur**



CALICO HOUSE



### AGENDA.

- **Patchwork en Quiltdagen** in de Broodfabriek, Volmerlaan 12 te Rijswijk, NL, op 8, 9 en 10 april van 10 -17 uur. Wij hebben daar voor het eerst een verkoop stand.

Meer info over dit evenement kan u vinden op [www.patchworkenquilt.nl](http://www.patchworkenquilt.nl).

- **Quiltcafe Antwerpen** in het Hof van Rieth, Molenlei 68 te Mortsel op 8 april, 13 mei, 10 juni Inkom 2 euro. Iedereen is welkom.

- **Diamond Patchers** 19 t/m 21 mei 2016  
4e tentoonstelling ter ere van het 15 jarig bestaan in het Dow-PVO gebouw, sportpark Oude Vaart (achter de tennisbanen), Vliegende Vaart 10, 4537 DH Terneuzen. Open van 10.00-17.00 uur, entree gratis.
- **Hobbysalon** in de Nekkerhal te Mechelen.  
Van 21-26 september.
- **Nationale Patchwork Happening** te Edingen van de Belgische Quilter Vereniging.  
Van 6-9 oktober open van 10 tot 17 uur.
- **20th Open European Quilt Championships** in het MECC te Maastricht., van 20 t/m 23 oktober.  
Open van 10 tot 18 uur, op zondag tot 16 uur.



## HOBBYSALON.

Het Hobbysalon dat in februari plaatsvond in Antwerpen was weer leuk. Vier dagen lang hebben we veel mensen voorbij zien komen, de een met iets meer interesse dan de ander. Gelukkig zijn er de vaste klanten die er naar toe komen en er zijn zeker weer nieuwe quiltsters bijgekomen. Met behulp van 3 enthousiaste quiltsters: Mieke Marinus, Mary Spiessens en Maria Stuer is de reuzenquilt weer gegroeid. Op maandag, voordat het Hobbysalon open ging, hebben wij in een koude, lege zaal weer veel quiltjes aan het geheel genaaid. De wedstrijd, met het thema "daar bij die molen..." is gewonnen door Agnes Thys uit Riemst. Zij heeft haar naaimachine al ontvangen. Proficiat.

Hieronder ziet u haar quiltje.



Het thema voor de volgende wedstrijd is nog niet bekend. De organisatie van het Hobbysalon wil eigenlijk stoppen met deze wedstrijd en iets anders organiseren. Ze hebben mijn hulp gevraagd om iets nieuws te bedenken. Heeft u een goed idee, laat het ons weten. Ik vind het wel jammer want de quilt is toch wel heel bijzonder.



## A PIECE OF CAKE.

Al in vorm komen voor de zomer maar toch nog lekker smullen?

Daarvoor heeft Greet Bostoën een lekker recept.

### YOGHURT-APPELTAART

#### Benodigdheden:

4 appels  
300g patisseriebloem  
1tl bakpoeder  
3 eieren  
150g poedersuiker  
75ml plantaardige olie  
250g Griekse yoghurt  
1tl gemberpoeder  
1el boter  
1zakje vanillesuiker  
125g hazelnotenpoeder of amandelpoeder

#### Bereiding:

Schil 3 appels en snij ze in blokjes. Zeef de bloem met het bakpoeder. Kluts de eieren in een grote kom en meng de suiker erdoor tot de bereiding wit kleurt. Voeg de olie, de yoghurt en de bloem toe en meng goed. Doe de appelblokjes en het noten- en gemberpoeder erbij. Beboter een taartvorm en giet het deeg erin. Schil de resterende appel en snij hem in fijne reepjes, schik ze bovenop de taart. Strooi de vanillesuiker erover. Bak de taart in een voorverwarmde oven van 170°C en laat 50min bakken. Smakelijk

Ik heb deze taart ook gebakken en de appels vervangen door bessen die nog in mijn diepvries zaten. Ook heel erg lekker! Greet Bostoën.



## QUIP-DAG.

Zoals ieder jaar wordt over de hele wereld op de 3e zaterdag van de maand juni een QUIPdag (Quilten in Public) gehouden.

Het idee is dat quilters hun huis verlaten en zich installeren op publieke plaatsen om patchwork bekend te maken aan het grote publiek. Liefst op een plaats waar veel passage is en de mensen even kunnen stoppen om verwonderd en nieuwsgierig naar onze werken te kijken. Antwerpen heeft al 4 keer meegedaan! Dit jaar zijn we natuurlijk weer van de partij, we quippen deze keer op 18/06/16 van 10 tot 16 uur in het MAS! (<http://www.mas.be/nl> klik op "praktische info en tickets" om te kijken hoe u het MAS kan bereiken, waar u uw auto kan parkeren enz.) Noteer 18/06/16 in uw agenda en kom met velen. Om te weten hoeveel stoelen we moeten plaatsen moet u zich wel aanmelden voor 31/05 op dit mailadres: [sommeke@hotmail.com](mailto:sommeke@hotmail.com) met in de onderwerpregel : QUIP-dag.



Hoeks Naaimachines  
Oude Bareellei 16-18  
2170 Merksem  
Tel/Fax: 03/645.96.36.

[info@hoeksnaaimachines.be](mailto:info@hoeksnaaimachines.be)  
[www.hoeksnaaimachines.be](http://www.hoeksnaaimachines.be)



In de vorige CaliContact heeft u het verhaal over de kudde hondjes kunnen lezen die naar een theeshow in Engeland gingen.  
Hier het vervolg:

Londen heen en...niet terug!

Ons hondjesproject was een succes! Ze kwamen in Londen aan, ze werden gekeurd en kregen ( op één na) allen een nieuwe thuis. Het was wel nog alle hens aan dek, net voor Kerst, om ze helemaal klaar te stomen. De labels, de thee, het kaartje van elk van ons met de naam...kortom, het was nog heel wat werk..

Interessant om te zien hoe mensen reageerden op een familie hondjes tussen allerlei soorten thee. Er werden veel vragen gesteld over de oorsprong, over het maken, de link tussen thee en hond enz....er werd ook gevraagd of we grote honden in onze voorraad hadden...neen dus, het was al een hele prestatie van ons atelier om deze te maken.

Er werden geen vragen gesteld over het ras maar wel over de herkomst en dat was toch een beetje verassend voor vele engelsen, zo van : ah, from the continent??!!

Toegegeven, zulke verhalen horen zij ook niet elke dag en hoe wij op het idee kwamen om dat op de markt te brengen?? Tja, ondergetekende neemt alle schuld op zich.

De tijd vliegt en het lijkt alweer een poos geleden maar we mogen fier terugkijken op onze prestatie. Het was een experiment en zoals in het eerste verslag al vermeld een eerbetoon aan onze vriendschap. Er waren nog mankementen, niet genoeg tijd om het uitgebreider en er meer ruchtbaarheid aan te geven maar we hebben een gezellige uitdaging gehad en vooral ....onze moeite werd ginder héél erg geapprecieerd en bracht een leuk bedrag op voor het goede doel nml. "Make a Wish".


Ik denk dat ik mag zeggen in naam van ons atelier : het was leuk, spannend enne...het smaakt naar meer ...

San Verhoosel.

Bedankt San voor dit leuke verslag.

Wilt u ook zo'n hondje maken?

Knip dan 84 vierkantjes van bijv. 6cm x 6cm (mag ook groter of kleiner zijn) uit verschillende stofjes die mooi bij elkaar passen.



Naai ze zoals hierboven aan elkaar: 1 maal zoals hierboven en 1 maal in spiegelbeeld (voor en achterlief). Naai de resterende 30 vierkantjes als een lange sliert aaneelkaar en zet deze tussen het voor en achterlief. Opening laten, goed opvullen en daarna dichtnaaien, veel plezier ermee.

Nog vragen, kom gerust even langs.



## LESSEN.

De volgende lessen en workshops worden door Ilse De Beer bij Calico House gegeven.

Cursus : **Basis Patchwork.**

Data : 4 lessen op zaterdagochtend : 16/04 – 30/04, 28/05, 18/06 van 10.00 tot 12.30 uur.

In de lessen wordt de basis van het patchwork besproken, het aan elkaar naaien van de verschillende lapjes, zowel met de hand als met de machine aan. De keuze hiervan is echter vrij. Op die manier hebt u een brede basis om op verder te bouwen.

Workshop : **Allemaal Biesjes.**

Data : vrijdag 29/04 van 10.00 tot 15.00 uur.

Moet er steeds een aparte bies om uw quilt? En hoe gaat dat dan in de hoeken? Wat als de quilt leuker wordt met een bies in meerdere kleuren? Vragen waarop in deze workshop een antwoord volgt. In de les worden kleine techniekjes gemaakt, die in uw map als naslagwerk bewaard worden. De les is machinaal.

Workshop : **Werken met het rolmes.**

Data : maandag 30/5 van 10.00 tot 15.00 uur.

Stoffen snijden i.p.v. knippen is snel er zuiver. En soms mag het snel gaan, en is snijden, zonder eerst rond een mal te tekenen, wel handig, voor velen is de drempel te hoog.

In deze workshop leert u veilig en vlot werken met het rolmes. En u begrijpt hierna beter de verschillende mogelijkheden van de (standaard) quiltliniaal.

**Naailes:** maandagavond 25/04–23/05–20/06 van 18.30 tot 21.30 uur, 10 euro per avond.

Wil je graag leren naaien? Of heb je reeds voorkennis, maar heb je nood aan dat steuntje in de rug. Kom dan naar de naailes! Ieder werkt aan zijn eigen creatie, op zijn eigen tempo. Stap voor stap, en onder persoonlijke begeleiding, geraak je steeds meer vertrouwd met de vele naaitechnieken. Een eigen machine meebrengen is wel noodzakelijk

Alle lessen gaan door bij:

Calico House – Vrijheidstraat 27 – Antwerpen

Voor meer info en inschrijven:

[lappenlot-ilse@telenet.be](mailto:lappenlot-ilse@telenet.be) of 03/569.12.34



*Het Quilt Atelier*

0495-874047

Voor het machinaal quilten van al uw quilts op een Longarm Quilting Machine door Diane Hopstaken

Abr. Hanslaan 34 , 2550 Kontich

**IPV de 1<sup>ste</sup> zaterdag van mei (7mei) zijn we open op zaterdag 30 april.**



## Let op:

Na de zomervakantie,  
dus vanaf september zal de winkel op  
donderdag enkel op afspraak open zijn.

Op donderdag heb ik altijd een atelier groep, daarom is de winkel dan pas om 16 uur open tot 20 uur. Ik heb gemerkt dat er dan maar heel weinig klanten komen, vooral na 17 uur.

Bij veel beurzen richt ik de stand ook op donderdag in. Daarom heb ik besloten om per september alleen op **donderdag open te zijn volgens afspraak.**




## DE STATEN VAN AMERIKA. Vermont.

De standaard afkorting voor Vermont, de Green Mountain State zoals de bijnaam luidt, is VT. De hoofdstad is Montpelier en de grootste stad is Burlington. Vermont is beroemd om zijn landschap, de herfstkleuren en de dorpen met witte huizen en kerken. Het werd oorspronkelijk bewoond door de Indianen en in 1609 claimde de Franse ontdekkingsreiziger Samuel de Champlain het gebied en gaf de naburige bergen de naam "Les Verts Monts" (de groene bergen), wat later verbasterd werd tot de huidige naam van de staat.

Het grootste gedeelte van de staat bestaat uit land, daarvan wordt een groot deel in beslag genomen door bergen, die onderdeel zijn van de Apalachen.

In het noorden grenst het aan Canada, de Connecticut rivier vormt de gehele grens met New Hampshire.

In 1777 werd het een onafhankelijke staat en in 1791 werd het de 14<sup>e</sup> staat van de VS, de eerste toegelaten staat die niet een Britse kolonie was. Vermont is ook bekend door zijn progressieve politiek en zijn onafhankelijk politiek denken. Bernie Sanders die op dit moment een gooi doet naar het Amerikaanse presidentschap, komt uit deze staat. Ook Joseph Smith, die de Mormonenbeweging stichtte is er geboren. De schrijfster Donna Tart heeft er gestudeerd. En voor de smullers onder ons, het bekende ijsmerk Ben & Jerry komt uit Vermont. De rode klaver is de staatsbloem en de kluzenaarlijster de staatsvogel.



VERMONT  
STAR

Wij zijn aanwezig op de **Patchwork en Quiltdagen** in de Broodfabriek, Volmerlaan 12 te Rijswijk in Nederland op 8, 9 en 10 april van 10 -17 uur. Op donderdag bouwen wij onze verkoopstand op en daarom is de winkel

**gesloten op donderdag 7 april.**



## STENCILS VOOR QUILTING EN APPLICATIE.

Vindt je de commerciële stencils te klassiek? Wil je liever je eigen ontwerpen gebruiken? Heb je meerdere exemplaren nodig en zie je er tegen op om ze zelf uit te snijden? Heb je een klassiek stencil, maar past het niet op je blok?

Jasmine kan ze voor je maken met haar snijmachine.

Hoe prepareer je je model? Je tekent je ontwerp met zwarte viltstift op wit papier en de vlakken die moeten worden weggesneden kleur je in het zwart. Daarna kan je je tekening inscannen en mailen of gewoon per post opsturen. Je geeft ook duidelijk aan hoe groot je ontwerp moet zijn.

Het stencil wordt in speciaal plastic gemaakt, dat aan één kant een antislip-afwerking heeft. Het is licht blauw, half doorschijnend en naast de gewone stencil-functies is het uiterst geschikt voor sundyeing. Het plastic neemt geen textielverf op en is bijgevolg heel makkelijk schoon te maken en te hergebruiken. Je krijgt zowel het stencil als de uitgesneden delen.

Afmetingen van de stencils kunnen gaan tot 21 cm x 30 cm (A4) als ze per post worden verstuurd. Grotere stencils (tot 30 cm x 60 cm) kunnen ook worden gemaakt, maar de verzending per post vormt hier een probleem. Ophalen in Calico House kan natuurlijk.


Een ontwerp van 21 cm x 30 cm. Prijs: € 7,50

Een ontwerp van 15 cm x 15 cm. Prijs: € 3,- , 2 stencils voor € 5,- (+ evt. verzendingskosten € 1,70 per zending).

De stencils kunnen worden gebruikt bij quilten, applicatie, zeefdrukken, gelatine printing, tamponeren, kaarten maken, etc.



vb. van een stencil om te quilten, gemaakt naar een middeleeuwse Engelse tegel.



vb. van klassiek applicatie-ontwerp

Voor meer info : Jasmine De Beuckelaer,  
[info@jasminesquilts.be](mailto:info@jasminesquilts.be)