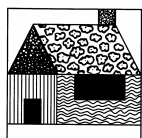


CaliContact

22^e jaargang nr. 92, okt., nov., dec. 2015



CALICO HOUSE

Vrijheidstraat 27
B-2000 Antwerpen
Tel. 03/233 60 23
Fax.03/238 92 47
calicohouse@belgacom.net
www.calico-house.be


Nieuwsbrief van Calico House

Het ene feest is nog niet afgelopen of het andere begint al.


Het valt me op dat de Kerstperiode steeds vroeger begint. Normaal wachtte men tot Sinterklaas het land had verlaten om aan de Kerstversieringen te beginnen maar nu overlappen de 2 feesten elkaar.. Op 30 november stond er al een kerstboom bij onze overburen en de eerste kerstfolders vielen toen ook al op de mat, om maar te zwijgen over al die kerstliedjes die je op de radio hoort.

Wij blijven Sinterklaas trouw en daarom heb ik ook een klein gedichtje gemaakt voor deze CaliContact. Greet heeft een fantastisch recept voor een heerlijke cake. Mijn dochter heeft hem al uitgeprobeerd en ik heb hem geproefd en dit is echt een topper. U komt weer meer te weten over de staat Wisconsin, het lesprogramma, een leuk ingezonden stuk over "hondjes die op reis gaan" en nog heel wat ditjes en datjes.

Tijdens de feestperiode is



**de winkel is gesloten
van 18 december 2015
t/m 4 januari 2016**



in januari zijn er **SOLDEN** van
5 januari t/m 28 januari.


**IK WENS U HELE FIJNE FEESTDAGEN TOE EN EEN ZEER GELUKKIG
2016**

In het nieuwe jaar blijven de openingstijden van Calico House hetzelfde nml.:




CALICO HOUSE

OPENINGSUREN CALICO HOUSE
dinsdag en woensdag van 10 tot 17 uur
donderdag van 16 tot 20 uur
iedere 1^{ste} zaterdag v/d maand van 10 tot 17 uur



CALICO HOUSE



HOBBY SALON.

Onze eerste buitenhuisse activiteit is het jaarlijkse Hobbysalon in Antwerpen.

Dit is van 11 t/m 14 februari 2016 in de Antwerp Expo, Jan van Rijswijklaan. Zoals vele jaren hebben wij daar een verkoopstand en zijn er enthousiaste quiltsters aanwezig om onze hobby te promoten. De reuzequilt zal dit jaar flink gegroeid zijn want er liggen veel lapjes te wachten om eraan genaaid te worden. Een groepje vrijwilligers gaat dit doen voor het salon zijn deuren open.

Een beurs is meestal heel plezant. Quilters gaan er naar toe om te kijken, te beoordelen, ter inspiratie én om mensen te zien, ideeën uit te wisselen, elkaar opnieuw te ontmoeten. Zo kwamen Maria en Marjo als vanouds even dag zeggen aan de stand van de winkel in Maastricht. Deze 2 vriendinnen waren enkele jaren geleden erg onder de indruk van de reuzequilt. Hun fascinatie is nog niet echt getemperd en zij vroegen of het nieuwe thema al bekend was. Al babbelend kwamen zij op het volgende thema: "Daar bij die molen" – met dank aan deze 2 inspirerende dames! Het thema van de wedstrijd voor de reuzequilt is dus "MOLENTJES", een onderwerp waar iedereen wel iets van kan maken; dus doe mee. Maak een quiltje van precies 20cm x 20cm, volledig gequilt en afge-werkt met een bies eraan. Breng dit binnen voor 9 februari en u ontvangt een gratis entreekaart. En u maakt kans om een Singer naaimachine te winnen.



Het Quilt Atelier

0495-874047

Voor het machinaal quilten van al uw quilts op een Longarm Quilting Machine door Diane Hopstaken
Abr. Hanslaan 34, 2550 Kontich

-50% in januari zijn er
solden van
5 januari t/m 28 januari.

kom uw slag slaan, stoffen vanaf

5 euro per meter **-50%**
en nog veel meer.



www.quiltplaza.com is de internationale website voor quiltsoftware en aanverwante artikelen: Electric Quilt, printmaterialen en boeken. Ook te koop bij Calico House

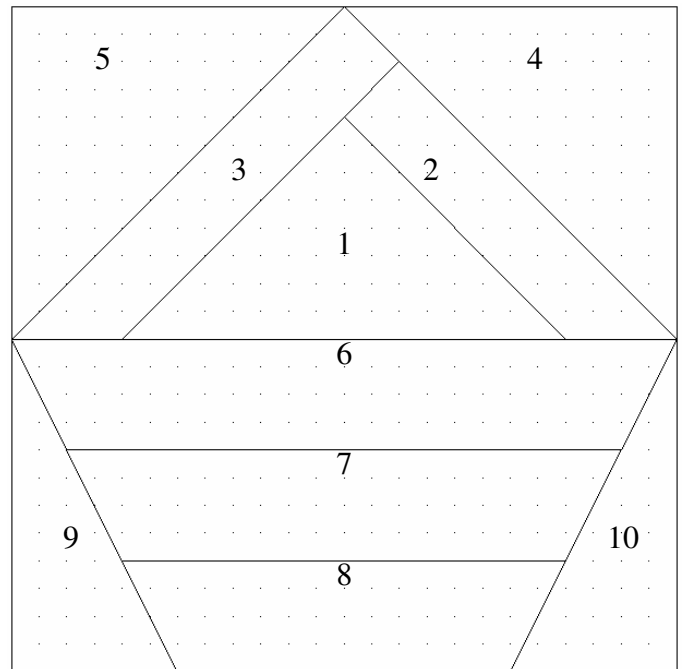


EEN MANDJE IEDER DAG.

Een van mijn favoriete technieken is de "Foundation of Paper Piecing Techniek".

Hieronder een voorbeeld. en het beloofde rijmpje:

Een mandje iedere dag
Neemt niet veel tijd in beslag
Na een maand heeft u er dertig
2 maanden later al zestig
En na een ijverig jaar
Heeft u een mooie quilt klaar.



Teken het patroon over op een basismateriaal (papier, dun vlies of stof). Knip een stukje stof iets groter dan nr. 1 (ruime zoom toevoegen). Leg het stukje stof met de goede kant naar boven op de voorkant van het basismateriaal (d.i. de kant waar niet op getekend is) over vlakje nr. 1. Speld dit vast. Knip nu een stukje stof iets groter dan nr. 2 en leg dit op stof nr. 1 met de goede kanten op elkaar. Let op dat U voldoende zoomtoeslag heeft. Naai nu (machinaal of met de hand) op de kant waar U getekend heeft op de lijn tussen vlak 1 en 2. Iets voor de lijn beginnen en aan het einde een paar steekjes doorgaan. Vouw het genaaide lapje 2 open en knip het indien nodig beter op maat. Neem nu een stofje voor vlak 3 en naai dit op dezelfde manier op zijn plaats, ga door tot alle nrs.in volgorde zijn afgewerkt.

Heeft u geen zin om ze zelf te tekenen, wij verkopen pakketjes met 10 stuks erin, gedrukt op het "Fundation" papier voor € 2.50 per pakje.



Oude Bareellei 16-18
2170 Merksem, Tel. 03/645.96.36

Het adres voor een goede naaimachine



LESSEN.

De volgende lessen en workshops worden door Ilse De Beer bij Calico House gegeven.

Cursus : Basis Patchwork

Data: 4 lessen op zaterdagochtend 27/02 – 19/03 – 09/04 – 30/04 van 10.00 tot 12.30 uur

In de lessen wordt de basis van het patchwork besproken, het aan elkaar naaien van de verschillende lapjes, zowel met de hand als met de machine aan. De keuze hiervan is echter vrij.

Op die manier krijgt u een brede basis om op verder te bouwen.

Workshop : Allemaal Biesjes

Data: vrijdag 29/01 van 10.00 tot 15.00 uur

Moet er steeds een aparte bies om uw quilt? En hoe gaat dat dan in de hoeken? Wat als de quilt leuker wordt met een bies in meerdere kleuren?

Vragen waarop in deze workshop een antwoord volgt. In de les worden kleine techniekjes gemaakt, die in uw map als naslagwerk bewaard worden. Deze les is machinaal.

Workshop : Blokkenmap

Data: maandag 18/03 van 10.00 tot 15.00 uur

De blokkenmap is leuk en erg handig om uw geknipte blokken in te bewaren, tot u ze in elkaar kan naaien. Ideaal om mee te nemen naar een les, atelier of bee. Gemaakte blokken kunnen achteraan in de map. Zo blijft alles van uw project samen.

Werken met Rolmes

Data: zaterdag 30/01 van 10.00 tot 15.00 uur

Stoffen snijden i.p.v. knippen is snel er zuiver. En soms mag het snel gaan, en is snijden, zonder eerst rond een mal te tekenen, wel handig. Maar voor velen is de drempel te hoog.

In deze workshop leert u veilig en vlot werken met het rolmes. En u begrijpt hierna beter de verschillende mogelijkheden van de (standaard) quiltniaal.

Naailes

Data: maandagavond 18/01–15/02–21/03–25/04–23/05–20/06 van 18.30 tot 21.30 uur


Wil je graag leren naaien? Of heb je reeds voorkennis, maar heb je nood aan dat steuntje in de rug. Kom dan naar de naailes! Ieder werkt aan zijn eigen creatie, op zijn eigen tempo. Stap voor stap, en onder persoonlijke begeleiding, geraak je steeds meer vertrouwd met de vele naaitechnieken. Een eigen machine meebrengen is wel noodzakelijk

Alle lessen gaan door in

Calico House – Vrijheidstraat 27 – Antwerpen

Voor meer info en inschrijven bij Ilse

lappenlot-ilse@telenet.be of 03/569.12.34



Hieronder ziet u een hele “kudde” hondjes. Deze zijn gemaakt door en voor Sanne Verhoosel die op een originele manier haar thee verkoopt die zij zelf uit China importeert. Haar zoon woont in Londen en via hem verkoopt zij daar, maar ook in België kan u haar o.a. vinden in het MAS (museum aan de stroom te Antwerpen).



HET VERHAAL VAN EEN THEE-HONDJE EN VRIENDSCHAP

Enkele maanden geleden was onze ateliergroep samen voor het jaarlijks etentje. Voor één keer niet om te werken (!) maar om gezellig te smullen. Al pratend kwamen we bij de “theehond”. Ik had een grote hond gemaakt, met een mandje gevuld met thee in zijn bek, om de theestand van mijn zoon in Londen een artistiek tintje te geven. Het succes van die hond bracht mij op het idee om kleine hondjes te maken voor de Kerstmarkten die ik daar al een paar jaar doe. Het idee had heel veel bijval bij mijn zoon maar ik besepte pas later dat tussen zeggen en uitwerken een brede weg voor mij lag...Dus, ietwat bezorgd vertelde ik mijn laatste “stoot” aan mijn vriendinnen en héél spontaan kwam de reactie van : Wij doen mee!!!! Enkele weken later zaten 10 dames bij mij thuis rond de tafelhondjes te maken. Het was een gezellige bedoening en tussen het lachen en (soms) vloeken door beseften we dat een gezamenlijk project leuke kanten heeft. Op 19 november zijn alle hondjes naar Londen gegaan en vinden hopelijk een thuis waar hond en thee gekoesterd worden.

Hoe het hondjesverhaal verder gaat kunnen we nog niet zeggen. Het avontuur is helemaal niet ten einde, moet eigenlijk nog beginnen in...Londen.

Maar... –WORDT VERVOLGD–

Wat mij vooral deugd doet is niet alleen het werken aan de hondjes maar de warmte van mijn tien patchwork-collegas; gedurende weken werd hun eigen project aan de kant gelegd. Ik zal wel volgende keer eerst effe nadenken en dan een idee op tafel gooien maar het was een reuze ervaring...

Een deel van de opbrengst gaat naar een goed doel. Met dank aan mijn vriendinnen van het dinsdagatelier: Liliane, Marina, Corry, Gilberte, May, Marie, Greet, May en Chris. Ook dank aan Lisette die van de zijlijn toekeek en zag dat het goed was.



A PIECE OF CAKE.

Zoete pompoencake

450g pompoen (vruchtvlies in blokjes)
 75g gepelde noten
 130g rietsuiker
 2 eieren
 1dl maisolie
 150g bloem
 2 afgestreken koffielepeltjes bakpoeder
 1 koffielepel kaneel
 geraspte citroenschil van 2 onbehandelde citroenen
 50g rozijnen
 50g gedroogde veenbessen
 snuifje zout

Stoom de pompoenblokjes 10 min, of tot ze goed gaar zijn en met een vork gepureerd kunnen worden. (dit kan ook in de microgolfoven)

Hak de noten grof. Vermeng de helft ervan met 30 g rietsuiker. Bestrooi de bessen en de rozijnen met een eetlepel bloem. Klop de eieren met de rest van de suiker tot een schuimig mengsel.

Voeg er de olie, bloem, bakpoeder, kaneel en een snuifje zout aan toe.

Roer met een houten lepel tot een glad en homogeen mengsel. Doe er de geraspte citroenschil en de geplette pompoen bij, meng krachtig.

Schep de noten, de bessen en rozijnen onder het deeg.

Schep het deeg in een bakvorm die met olie is ingesmeerd en strooi er het noten-suikermengsel op.

Bak de pompoencake ongeveer 50 á 60 min in de voorverwarmde oven op 180°C.

Smakelijk van Greet Bostoën.



De Europese Quiltkampioenschappen die in oktober j.l in het MECCc te Maastricht werden gehouden waren voor ons een groot succes. Ondanks

het feit dat er op meerdere plaatsen in Europa quiltactiviteiten waren zijn er heel veel bezoekers geweest. Het was de eerste keer in deze ruimte (voorheen in het Koninghof te Veldhoven) en dat was te merken. Er waren nog heel wat "kinderziektes", zoals een slechte bewegwijzering binnen en buiten het gebouw, en de catering liet ook te wensen over. De organisatie is zich hiervan bewust en werkt eraan om deze "slechte punten" volgend jaar te hebben opgelost. Noteer alvast in uw agenda dat het dan van donderdag 20 oktober t/m zondag 23 oktober zal zijn. Het wordt zeker de moeite waard want zij vierten hun 20 jarig lustrum, de prijsquilt van de afgelopen 20 jaar worden tentoongesteld evenals vele interessante gastcollecties.

Zoals gemeld in de vorige CaliContact was Josje Jansen 2 dagen aanwezig in onze stand om haar boek "Quilt Dimensies" te promoten. Het boek werd vol enthousiasme ontvangen. In januari komt er een artikel in het blad: "Quilt Enzo" te staan over haar. Daarin kan u lezen dat zij op zaterdag 16 april bij Calico House les komt geven om haar speciale "seam dance" techniek uit te leggen. In de volgende CaliContact krijgt u meer info hierover.

Een kado nodig voor de komende feestdagen?

Haar boek is bij ons te koop voor € 28.50.



DE STATEN VAN AMERIKA.

Wisconsin

De standaardafkorting voor de "Badger State", zoals de bijnaam luidt, is WI. De hoofdstad is Madison en de naam is afgeleid van de gelijknamige rivier die door de staat stroomt. Voordat de Europeanen het huidige Wisconsin koloniseerde werd het, hoe kan het ook anders, bevolkt door verschillende indiaanse volkeren. Tot in de 18^e eeuw was het gebied in Franse handen, die het kwijtraakten aan de Engelsen. Tot het grondgebied van Wisconsin behoorde oorspronkelijk ook een gebied dat in 1835 aan Michigan werd toegevoegd, zodat het kleine staatje nog kleiner werd. In 1848 werd het formeel, als 30^{ste}, een staat van de VS. Een groep katholieke Nederlanders, bestaande uit voornamelijk arme keuterboeren uit Noord Brabant en Limburg vestigden zich in Wisconsin, ook een grote groep Belgen. Jaarlijks is er een Holland festival in Cedar Grove. De staat bestaat voornamelijk uit land, is vrij vlak en ligt in het noorden van de Verenigde Staten, aan 2 grote meren. Het kan er erg koud zijn in de winter. Het is een landbouwstaat en de belangrijkste kaasproducent van de VS.

